



Konzept Berufliche Orientierung / Zyklus 3

Grundsätze











- Die Berufswahl ist individuell.
- Der Schüler / die Schülerin und die Eltern sind hauptverantwortlich für die Berufswahl und damit verbundene Entscheidungen.
- Die Schule und das BIZ (Berufsberatungs- und Informationszentrum) unterstützen die Schüler/innen und Eltern.
- Die Klassenlehrperson ist zuständig für die Berufswahl in der Schule und die Umsetzung dieses Konzepts. Fachlehrpersonen können einzelne Aufgaben übernehmen.
- Verschiedene Ausbildungswege und Berufe sind gleichwertig.
- Die Schüler/innen können Schnupperlehren in den Ferien oder während der Schulzeit absolvieren. Schnupperlehren bis zu 3 Tagen werden von der Klassenlehrperson bewilligt, ab 3 Tagen von der Schulleitung.
- Gibt es Schwierigkeiten? Braucht jemand Unterstützung? Eltern und Klassenlehrpersonen sprechen frühzeitig miteinander. Die Klassenlehrperson informiert die Eltern möglichst früh in der 7. Klasse über Unterstützungsmaßnahmen (Kurzgespräche, Berufsberatung, Bewerbungsatelier, Schulsozialarbeit, Case Management, Junior Coaching etc.)
- Das Rahmenkonzept Berufliche Orientierung und der Lehrplan 21 sind Grundlage für dieses Konzept.
- Der/die Berufswahlkoordinator/in der Schule ist dafür verantwortlich, dass alle Lehrpersonen im Bereich «Berufliche Orientierung» auf dem neuesten Stand sind. Er/sie informiert die Lehrpersonen über Änderungen, Weiterbildungsmöglichkeiten, Instrumente und weitere Angebote.

Organisation

Berufswahlkoordinator/in der Schule	Elia Braun, Laila Diserens und Franziska Weissenbach
zuständige Berufsberatungsperson	Chantal Wantz (BIZ Bern), Angelica Waldis (Case Management)
eingesetzte Lehrmittel	Berufswahltagbuch (Jungo / Egloff), Berufswahlportfolio (Reinhard und Simon Schmid) oder eigene Materialien
Spezielles	
























Konzept Berufliche Orientierung / Zyklus 3

7		 Herbstquartal	 Winterquartal	 Frühlingsquartal	 Sommerquartal				
Schule 	Eltern 	BIZ 	Termine 	Ferien 	Ferien 	<ul style="list-style-type: none"> ■ Einführung Schlüsselkompetenzen ■ BAM vorbereiten ■ Zukunftstag vorbereiten ■ Berufsportraits (nach BAM-Besuch) 	<ul style="list-style-type: none"> ■ Einführung Berufswahldossier (S. 5) ■ Interessen und Fähigkeiten (Steckbrief) ■ Lebenslauf ■ Selbst- und Fremdbild ■ ev. Betriebsbesichtigungen 	<ul style="list-style-type: none"> ■ Arbeit in meiner Familie ■ Stereotypen in der Berufswahl ■ Ev. Berufserkundungen («Schnuppern») vorbereiten ■ Telefongespräch für Schnupperlehren üben ■ Schnupperbericht und Dispensationsgesuch einführen ■ ev. Betriebsbesichtigungen 	<ul style="list-style-type: none"> ■ Auswertung Berufserkundungen («Schnuppern») ■ Berufserkundungen («Schnuppern») für Sommerferien vorbereiten ■ ev. Betriebsbesichtigungen
						<ul style="list-style-type: none"> ■ Zukunftstag organisieren ■ Elternabend 7. Klassen in der Schule ■ Ev. Berufswahltagbuch Elternheft studieren 	<ul style="list-style-type: none"> ■ Lebenslauf ergänzen 	<ul style="list-style-type: none"> ■ Unterstützung bei der Suche nach Berufserkundungen (nur in den Ferien) ■ Standortgespräch 7. Schuljahr in der Schule 	<ul style="list-style-type: none"> ■ Unterstützung bei der Suche nach Schnupperlehren (nur in den Schulferien)
						<ul style="list-style-type: none"> ■ Termine Elternorientierung / Klassenorientierung planen 		<ul style="list-style-type: none"> ■ Klassenscreening 	<ul style="list-style-type: none"> ■ Klassenscreening ■ Kickoff Kurzgespräche in den Klassen
						<ul style="list-style-type: none"> ■ BAM und/oder Swiss Skills ■ Elternabend 7. Klassen (Information über das Konzept Berufliche Orientierung und den Zukunftstag) 	<ul style="list-style-type: none"> ■ Zukunftstag ■ Standortgespräche 7. Schuljahr 	<ul style="list-style-type: none"> ■ Klassenscreening (ev. Anmeldung in Berufsberatung, Begleitung + Integration, CMBB, IV etc.) 	<ul style="list-style-type: none"> ■ Klassenscreening ■ Anmeldungen CMBB ■ Standortgespräche 7. Schuljahr



















Konzept Berufliche Orientierung / Zyklus 3

	 Herbstquartal	 Winterquartal	 Frühlingsquartal	 Sommerquartal			
							
 Schule	<ul style="list-style-type: none"> Wie beschaffe ich mir Informationen zu Berufen und Ausbildungen? Begriffsbildung Arbeit Bewerbungsdossier ev. Auseinandersetzung mit Schwerpunktfächern des Gymnasiums Anmeldung für «Rent a stift» 	 Ferien	<ul style="list-style-type: none"> Methoden der Entscheidungsfindung kennenlernen Bewerbungsdossier Auseinandersetzung mit Schwerpunktfächern des Gymnasiums 	 Ferien	<ul style="list-style-type: none"> Umgang mit Schwierigkeiten Ev. «Rent a stift» oder ein ähnliches Angebot Bewerbungsgespräch Wie informiere ich mich über einen Betrieb? 	 Ferien	<ul style="list-style-type: none"> Bewerbungsgespräch letzter Schliff Bewerbungsdossiers Ziele setzen und Bewerbungsprozess planen (Übersicht erstellen) Bewerbungsverfahren, Lehrstellensuche (Wie funktioniert es?) Lehrstellenportale
 Eltern	<ul style="list-style-type: none"> Elternorientierung / Elternabend im BIZ Unterstützung bei der Suche nach Schnupperlehren Unterstützung bei der Berufswahl / Entscheidungsfindung ev. Beratung im BIZ Informationsanlässe weiterführende Schulen / Gymnasien 	 Schnupperlehren	<ul style="list-style-type: none"> Unterstützung bei der Suche nach Schnupperlehren Unterstützung bei der Berufswahl / Entscheidungsfindung ev. Beratung im BIZ Anmeldung für Gym 1 Infoanlass für fremdsprachige Eltern 	 Schnupperlehren	<ul style="list-style-type: none"> Unterstützung bei der Suche nach Schnupperlehren Unterstützung bei der Berufswahl / Entscheidungsfindung ev. Beratung im BIZ Anmeldung für Gym 1-Prüfungen Info weiterführende Schulen (andere als Gymnasien, bspw. FMS) 	 Schnupperlehren	<ul style="list-style-type: none"> Unterstützung bei der Suche nach Schnupperlehren Unterstützung bei der Suche nach einer Unterstützung bei der Berufswahl / Entscheidungsfindung ev. Beratung im BIZ Standortgespräch in der Schule
 BIZ	<ul style="list-style-type: none"> Klassenorientierung im BIZ Beratungen im BIZ Elternorientierung / Elternabend im BIZ Kurzgespräche im Schulhaus Junior-Coaching BIZ 	 Schnupperlehren	<ul style="list-style-type: none"> Kurzgespräche im Schulhaus Beratungen im BIZ Junior-Coaching BIZ 	 Schnupperlehren	<ul style="list-style-type: none"> Kurzgespräche im Schulhaus Beratungen im BIZ Workshop Eignungstests BIZ Junior-Coaching BIZ 	 Schnupperlehren	<ul style="list-style-type: none"> Kurzgespräche im Schulhaus Beratungen im BIZ Workshop Eignungstests BIZ Junior-Coaching BIZ
 Termine	<ul style="list-style-type: none"> Klassenorientierung im BIZ Elternorientierung / Elternabend im BIZ BAM und/oder Swiss Skills Kickoff Kurzgespräche in den Klassen Anmeldungen CMBB Berufswahlwoche 	 Schnupperlehren	<ul style="list-style-type: none"> Anmeldung für Gym 1 Empfehlungen für Gym 1 Anmeldungen CMBB Standortgespräche 8. Schuljahr 	 Schnupperlehren	<ul style="list-style-type: none"> Workshop Eignungstests BIZ Stellwerk 8 Anmeldungen CMBB Empfehlungen und Prüfungen Gym 1 	 Schnupperlehren	<ul style="list-style-type: none"> Workshop Eignungstests BIZ Standortgespräche (ev. Anmeldung in Berufsberatung, Begleitung + Integration, CMBB, IV etc.) Anmeldungen CMBB



Konzept Berufliche Orientierung / Zyklus 3

9		 Herbstquartal	 Winterquartal	 Frühlingsquartal	 Sommerquartal							
 Schule	 Ferien	<ul style="list-style-type: none"> ■ Umgang mit Absagen ■ Erfahrungsaustausch in der Klasse ■ Unterstützung bei der Lehrstellensuche ■ Bewerbungsatelier 	 Ferien	<ul style="list-style-type: none"> ■ Erfahrungsaustausch in der Klasse ■ Unterstützung bei der Lehrstellensuche ■ ev. Auseinandersetzung mit Schwerpunktfächern des Gymnasiums ■ Bewerbungsatelier 	 Ferien	<ul style="list-style-type: none"> ■ Unterstützung bei der Lehrstellensuche 						
		 Eltern		<ul style="list-style-type: none"> ■ Unterstützung bei der Lehrstellensuche ■ ev. Beratung im BIZ ■ Lehrvertrag unterschreiben 		 Schnupperlehren	<ul style="list-style-type: none"> ■ Unterstützung bei der Lehrstellensuche ■ ev. Beratung im BIZ ■ Lehrvertrag unterschreiben ■ Anmeldungen für weiterführende Schulen ■ Standortgespräche 9. Schuljahr in der Schule ■ Infoanlass Brückenangebote 	 Schnupperlehren	<ul style="list-style-type: none"> ■ Unterstützung bei der Lehrstellensuche ■ ev. Beratung im BIZ ■ Lehrvertrag unterschreiben ■ Ev. Standortgespräche 9. Schuljahr in der Schule 			
				 BIZ			<ul style="list-style-type: none"> ■ Kurzgespräche im Schulhaus ■ Beratungen im BIZ ■ Unterstützungsangebote BIZ (Junior Coaching, CMBB etc.) 		 Schnupperlehren	<ul style="list-style-type: none"> ■ Kurzgespräche im Schulhaus ■ Beratungen im BIZ ■ Unterstützungsangebote BIZ (Junior Coaching, CMBB etc.) 	 Schnupperlehren	<ul style="list-style-type: none"> ■ Kurzgespräche im Schulhaus ■ Beratungen im BIZ ■ Unterstützungsangebote BIZ (Junior Coaching, CMBB etc.)
							 Termine			<ul style="list-style-type: none"> ■ ev. BAM und/oder Swiss Skills 		 Schnupperlehren



Schulkreis Länggasse – Felsenau

Hochfeldstr. 42
3012 Bern

Konzept Berufliche Orientierung / Zyklus 3

Berufswahldossier

Jede/r Schüler/in dokumentiert seinen Berufswahlprozess. Die Klassenlehrperson wählt dafür eine geeignete Form. Möglichkeiten sind (Liste nicht abschliessend):

- Berufswahldossier aus einem Lehrmittel
- Berufswahldossier der Erziehungsdirektion
- elektronisches Dossier auf myberufswahl.ch
- elektronisches Dossier mit Mahara
- Sammlung einzelner Arbeitsblätter in einem Ordner
- elektronisches Dossier auf base4kids (Nextcloud) in Text, Bild, Ton und/oder Video (z.B.: www.yousty.ch oder andere)

Die Form des Berufswahldossiers soll so gewählt werden, dass die Schüler/innen dieses auch tatsächlich gewissenhaft führen können und wollen (so sind für einzelne Schüler/innen Tonaufnahmen einfacher als Textdokumentationen). Zudem soll es für die Klassenlehrperson einfach einsehbar und zu kontrollieren sein. Minimal sollten folgende Informationen darin gesammelt werden.

- Interessen (ev. auch Ergebnisse von Interessenchecks)
- Stärken und Schwächen
- Bezeichnungen der Berufe und weiterführenden Schulen, die interessieren
- individuelle Zielsetzungen für einen bestimmten Zeitraum (Quartal, Semester, Schuljahr)
- Unterlagen des Bewerbungsdossiers (Lebenslauf, Motivationsschreiben)
- Übersicht über die gemachten Berufserkundungen und Schnupperlehren (inkl. Fazit)
- Schnupperberichte
- Selbsteinschätzung in Bezug auf die Schlüsselkompetenzen
- Übersicht über die Lehrstellenbewerbungen (vorgegebene Tabelle, eigene Liste etc.)

Das Dossier kann beliebig erweitert werden.